

**Journée technique Apiculture Biologique**  
**Pratiques de gestion VARROA**  
**Philippe KINDTS, Apiculteur Bio**  
**À Pouydraguin (32)**



Lamaguère (32) – 29 novembre 2016

# SYMBOLES

REINES

OUVRIERES

BOURDON



CELLULE ♀

AO

ACIDE OXALIQUE

## CONDUITE ET SOINS

Méthode de stratégies adaptées  
à la pratique de l'apiculture

### METHODE

Essaim de reine sans couvain

CONSEQUENCES.

Prévention Essaimage

Multiplication des colonies, rajeunissement

Optimisation de la récolte.

Gestion des cires

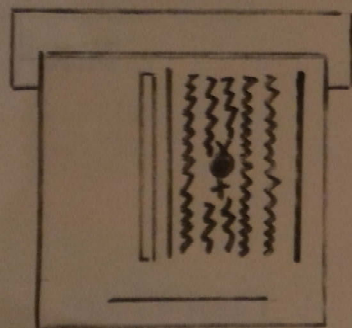
Traitement Varroa

# TECHNIQUE


## Préparation des colonies

SITUATION mi-Mars.

7C



10C



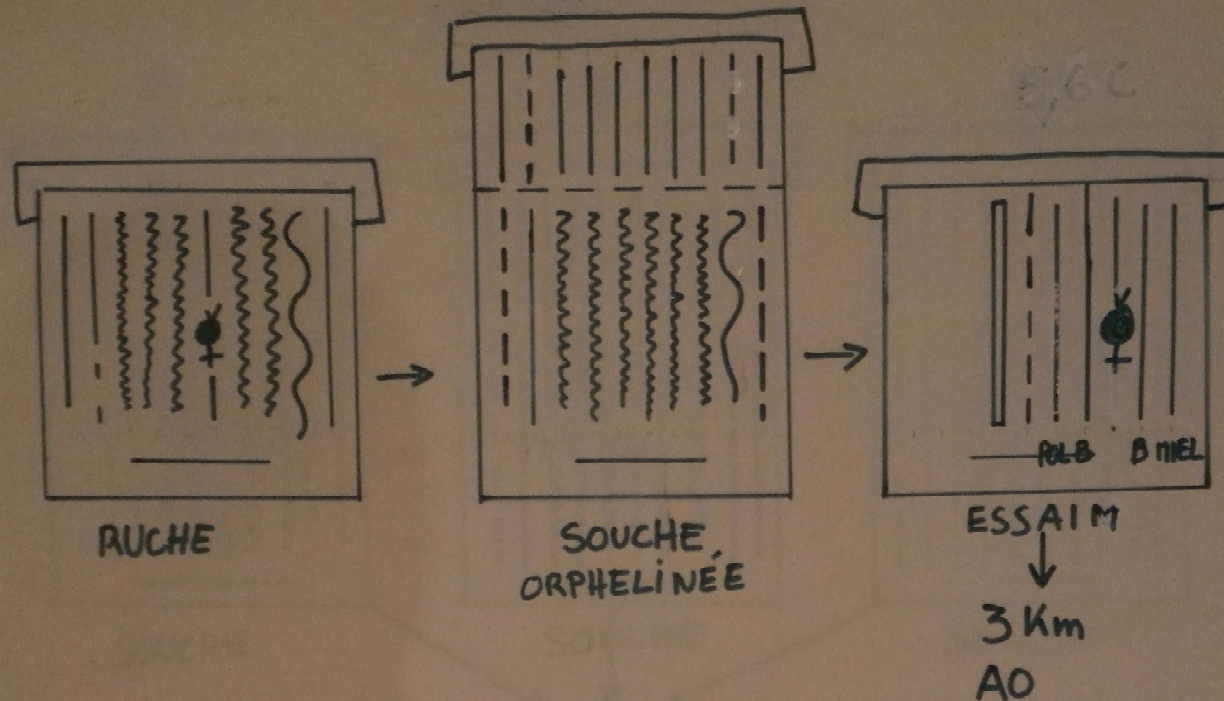
### MATERIEL

5C { 2 C AMORCE  
1 C GAUFREE

### ACTION

AGRANDISSEMENT  
EQUILIBRAGE  
STIMULATION

J-0 AVRIL



### MATERIEL

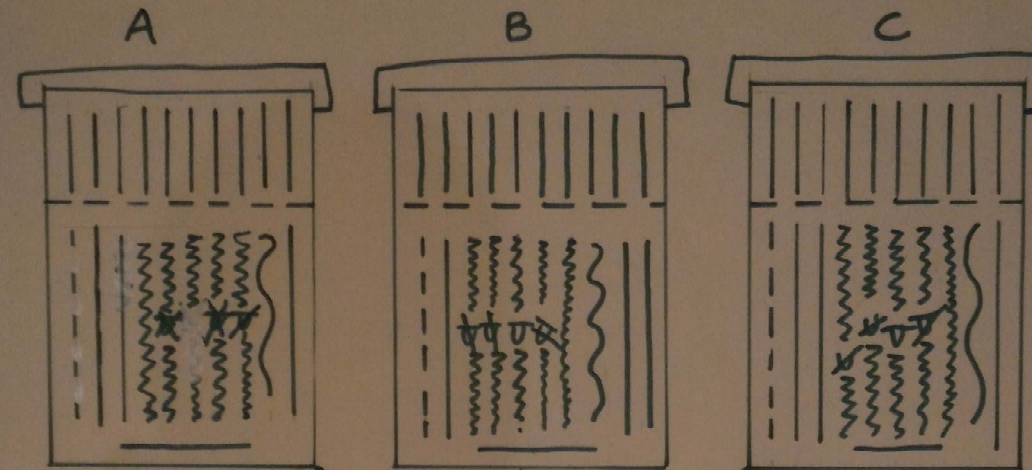
- grille ♀
- Hausse loc
- Ruche + Partition
- Cadres (6c)

### ACTION

- Prévention Essaimage
- Doublement
- Gestion cive
- Traitement Varroa



J+12



SOUCHE

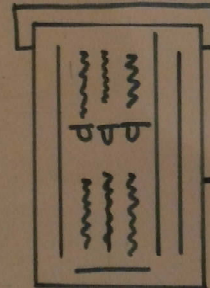
SOUCHE

SOUCHE

MATERIEL

1 RUCHETTE 5,6C  
Pour 3 SOUCHES.

ABC



POL

→ 3KM

ACTION

- PREVENTION ESS
- MULTIPLICATION
- GESTION CIRE
- OPTIMISATION NIEL
- TRAITEMENT VARROA

J+24 → AO

J+28-31 → AO