

2nde Commission Filière

Grandes Cultures Bio d'Occitanie

Les Grandes cultures **Bio**

Maison de la Coopération – Mercredi 05 Octobre 2017



Orientation cultures 18 & Préconisations...

Préconisations pour la campagne 2017/2018 (1/2)

1. Contactez votre **metteur en marché** (engagement ou contractualisation) ;
2. Sensibiliser les producteurs Bio actuels à se positionner sur les productions de **diversifications et/ou contractuelles** ;
3. Attention aux « mélanges » : il faut qu'ils soient **impérativement contractualisés** avec votre metteur en marché ; les frais de triage seront prélevés ;
4. Pour une « plus grande » valorisation locale de la production, **favoriser la création et l'approvisionnement de filières** régionales créatrices de valeur ajoutée ;



5. Nécessité d'Anticiper les productions :










- ✓ Nécessité que les OS puissent **anticiper** dès les 1ères démarches de la conversion d'un producteur afin d'optimiser les capacités d'absorption des Marchés ;
- ✓ Nécessité **d'identifier** la production (Bio, C2, par culture, etc.) pour que les OS puissent donner un message clair et sûr aux clients.

6. Contractualiser avec un metteur en marché d'une manière précoce (idéalement au moment de l'emblavement et au plus tard R-4 mois) afin de Sécuriser le plus possible les débouchés et les revenus des agriculteurs

Tendances des Orientations des cultures destinées à l'alimentation Humaine pour R-2018



Ce tableau n'est ni
Biblique ni contractuel
l'important
est de contacter
votre metteur en
marché !

| Cultures | Tendances Marchés 2017/2018 | | Bio | C2 | Contextes & Commentaires |
|--------------------------|--------------------------------|------|--|----|---|
| | Conso | Prix | | | |
| ALIMENTATION HUMAINE | | | | | |
| Blé Panifiable | ↗ | ⇒ |  | / | La production augmente mais pas suffisamment pour répondre à la consommation en forte croissance. D'importants volumes d'imports pour les combler... |
| Blé Dur | ↗ | ⇒ |  | / | La production n'est pas suffisante pour répondre à la consommation en forte croissance. Souhait des opérateurs de la filière de supplanter les importations |
| Tournesol Lino & Oléique | ⇒ | ↘ |  | / | Nette progression de la collecte de tournesol en 2017 vs 2016. Forte pression des huiliers face à tous ces volumes disponibles (conjoncturels) |
| Colza | ↗ | ⇒ |  | / | Souhait des OS et des opérateurs de la filière à voir cette production se développer. |
| Soja AH | ⇒ | ⇒ |  | / | Augmentation linéaire des besoins et Marchés du soja AH satisfait |
| Lentilles | ↗ | ↗ |  | / | Forte demande mais culture à contractualiser auprès de votre OS |
| Pois-chiches | ↗ | ⇒ |  | / | Demande en augmentation et nécessité de contractualiser cette culture avec votre OS |
| Lin | ⇒ | ↘ |  | / | Tension de certains utilisateurs ; culture à contractualiser |
| Cameline, chanvre, etc. | ⇒ | ↘ |  | / | Réelle opportunité mais difficultés de visibilité et doivent être impérativement contractualisées... |

Légendes :



Culture à développer



Culture à maintenir



Culture à diminuer

















Marchés porteurs, à la hausse ou stabilisé

Marché équilibré, risque de dépréciation des prix Bio

Marché encombré, Risque de déclassement en conventionnel



Tendances des Orientations des cultures destinées à l'Alimentation Animale pour R-2018

| Cultures | Tendances Marchés 2017/2018 | | Bio | C2 | Contextes & Commentaires |
|----------------------|--------------------------------|------|--|---|---|
| | Conso | Prix | | | |
| ALIMENTATION ANIMALE | | | | | |
| Blé Fourrager | ↗ | ↗ |  |  | Augmentation des utilisations de Bio et C2 par les FAB. Des volumes imports viendront compléter les ressources |
| Triticale | ↗ | ↗ |  |  | Collectes 2017 Bio et C2 en nettes progressions (+70%) vs 2016. La demande des FAB reste soutenue et dynamique... |
| Orge | ⇒ | ↗ |  |  | Collectes 2017 Bio et C2 en nettes progressions (+74%) vs 2016. Les utilisations Bio des FAB croient légèrement. Attention pour les volumes C2... |
| Pois & Féveroles | ⇒ | ⇒ |  |  | Augmentation de la collecte de 45% entre 2017 et 2016. Les utilisations FAB vont augmenter mais attention que la production n'augmente pas plus vite que les utilisations. Risque d'alourdir les stocks... |
| Soja AA | ↗ | ⇒ |  |  | Augmentation de la collecte d'environ 20% entre 2017 vs 2016. Les utilisations FAB de soja tracé sont en fortes croissances grâce notamment aux divers outils de trituration du Sud-Ouest et nationaux... Cependant, la collecte de soja ne satisferait pas pleinement les utilisations AA + AH : imports |
| Maïs | ↗ | ⇒ |  |  | Même si la collecte augmente, elle risque de ne pas être suffisante pour couvrir les utilisations : imports |
| Sorgho | ↗ | ⇒ |  |  | Culture qui connaît la plus forte progression en 2017 vs 2016 avec + 98 % au niveau national et + 176% au niveau régional. Attention pour les volumes C2 |
| Mélanges | ⇒ | ⇒ |  |  | Interêts agronomique des associations (moins évidents depuis R-16) : Blé-Féveroles ; Triticale-Féveroles ; Orge-Pois et Avoine-Pois : doivent être obligatoirement contractualisées |

Légendes :



Culture à développer



Culture à maintenir



Culture à diminuer

Marchés porteurs, à la hausse ou stabilisé

Marché équilibré, risque de dépréciation des prix Bio

Marché encombré, Risque de déclassement en conventionnel

